生活福祉委員会資料
令和元年１２月１１日
区民生活部国保年金課

令和元年第２回東京都後期高齢者医療広域連合議会定例会
における議決結果等について

１　令和元年第２回東京都後期高齢者医療広域連合議会定例会の議決結果について

（１）　開 催 日　令和元年１１月２２日（金）

（２）　議　　案

議案番号	件　　名	概　　要	議決結果
同　意 第５号	東京都後期高齢者医療広域連合副広域連合長の選任の同意について	市の長から選任されている副広域連合長が、令和元年９月７日に市長の任期が満了したため、再任の同意を求める。	同　意
認　定 第１号	平成３０年度東京都後期高齢者医療広域連合一般会計歳入歳出決算の認定について	平成３０年度東京都後期高齢者医療広域連合一般会計決算について認定を求める。 歳入決算額　6,932,563,821 円 歳出決算額　6,850,284,630 円 差　引　額　82,279,191 円 資料１のとおり	認　定
認　定 第２号	平成３０年度東京都後期高齢者医療広域連合後期高齢者医療特別会計歳入歳出決算の認定について	平成３０年度東京都後期高齢者医療広域連合後期高齢者医療特別会計決算について認定を求める。 歳入決算額　1,385,860,958,208 円 歳出決算額　1,346,245,559,972 円 差　引　額　39,615,398,236 円 資料１のとおり	認　定
議　案 第７号	令和元年度東京都後期高齢者医療広域連合一般会計補正予算（第１号）	平成３０年度決算の確定に伴う整理を行う。 一般会計補正予算額　1,418,329 千円 （補正後額　6,528,951 千円）	原案可決
議　案 第８号	令和元年度東京都後期高齢者医療広域連合後期高齢者医療特別会計補正予算（第１号）	平成３０年度決算の確定に伴う整理を行う。 特別会計補正予算額　34,167,772 千円 （補正後額 1,427,627,691 千円）	原案可決

議案番号	件　　名	概　　要	議決結果
議　案 第９号	東京都後期高齢者医療広域連合会計年度任用職員の給与及び費用弁償に関する条例	地方公務員法及び地方自治法の一部を改正する法律（平成２９年法律第２９号）の施行に伴い、会計年度任用職員の給与及び費用弁償に関する事項について定める。	原案可決
議　案 第 10 号	地方公務員法及び地方自治法の一部を改正する法律の施行に伴う東京都後期高齢者医療広域連合関係条例の整備に関する条例	地方公務員法及び地方自治法の一部を改正する法律（平成２９年法律第２９号）の施行により、会計年度任用職員制度が創設されたことに伴い、関係条例を整備する。	原案可決
議　案 第 11 号	地方公務員法の改正に伴う東京都後期高齢者医療広域連合関係条例の整備に関する条例	成年被後見人等の権利の制限に係る措置の適正化等を図るための関係法律の整備に関する法律（令和元年法律第３７号）により、地方公務員法が改正されたことに伴い、関係条例の整備を行う。	原案可決

２　令和２・３年度東京都後期高齢者医療保険料率の改定について

（１）令和２・３年度東京都後期高齢者医療保険料率の算定案について
　　資料２のとおり

（２）今後のスケジュール

令和２年１月下旬　　令和２年第１回広域連合議会定例会
　　（最終案「令和元年１２月末の診療報酬改定等を見込み算定されたもの」を新保険料率として定める広域連合条例改正案の議決）

２月１２日　　生活福祉委員会
　　（令和２年第１回広域連合議会定例会における議決結果等の報告）

２月下旬　　令和２年第１回区議会定例会
～３月下旬　　（保険料率改定に伴う広域連合規約改正案）

４月１日　　新保険料率の適用

以　　上

資料１

平成30年度
東京都後期高齢者医療広域連合
歳入歳出決算書

附属資料
歳入歳出決算事項別明細書
実質収支に関する調書
財産に関する調書

東京都後期高齢者医療広域連合

目　　次

	頁
平成30年度東京都後期高齢者医療広域連合歳入歳出決算総括 ・・・・	1
平成30年度東京都後期高齢者医療広域連合各会計歳入歳出決算書	
一　般　会　計 ・・・・・・・・・・・・・・・・・・・	4
後期高齢者医療特別会計 ・・・・・・・・・・・・・・・・・・・	8
平成30年度東京都後期高齢者医療広域連合各会計歳入歳出決算事項別明細書	
一　般　会　計 ・・・・・・・・・・・・・・・・・・・	14
後期高齢者医療特別会計 ・・・・・・・・・・・・・・・・・・・	24
平成30年度東京都後期高齢者医療広域連合各会計実質収支に関する調書	
一　般　会　計 ・・・・・・・・・・・・・・・・・・・	40
後期高齢者医療特別会計 ・・・・・・・・・・・・・・・・・・・	41
平成30年度東京都後期高齢者医療広域連合財産に関する調書	
1　公有財産 ・・・・・・・・・・・・・・・・・・・	44
2　物　　品 ・・・・・・・・・・・・・・・・・・・	46
3　債　　権 ・・・・・・・・・・・・・・・・・・・	46
4　基　　金 ・・・・・・・・・・・・・・・・・・・	46

平成30年度

東京都後期高齢者医療広域連合歳入歳出決算総括

会計別	歳入決算額	歳出決算額	差引残額
一般会計	円 6,932,563,821	円 6,850,284,630	円 82,279,191
後期高齢者医療特別会計	1,385,860,958,208	1,346,245,559,972	39,615,398,236
合計	1,392,793,522,029	1,353,095,844,602	39,697,677,427

平成30年度東京都後期高齢者医療広域連合
各 会 計 歳 入 歳 出 決 算 書

平成３０年度　東京都後期高齢者医療広域連合一般会計歳入歳出決算書

歳　入

(単位　円)

款	項	予算現額	調定額	収入済額	不納欠損額	収入未済額	予算現額と収入済額との比較
1 分担金及び負担金		4,376,987,000	4,376,987,000	4,376,987,000	0	0	0
	1 負担金	4,376,987,000	4,376,987,000	4,376,987,000	0	0	0
2 財産収入		61,000	20,143	20,143	0	0	△40,857
	1 財産運用収入	61,000	20,143	20,143	0	0	△40,857
3 繰越金		70,086,000	70,085,205	70,085,205	0	0	△795
	1 繰越金	70,086,000	70,085,205	70,085,205	0	0	△795
4 諸収入		6,000	20,631	20,631	0	0	14,631
	1 預金利子	3,000	2,342	2,342	0	0	△658
	2 雑入	3,000	18,289	18,289	0	0	15,289
5 繰入金		2,485,375,000	2,485,374,842	2,485,374,842	0	0	△158
	1 基金繰入金	1,550,000,000	1,550,000,000	1,550,000,000	0	0	0
	2 他会計繰入金	935,375,000	935,374,842	935,374,842	0	0	△158
6 寄附金		1,000	76,000	76,000	0	0	75,000
	1 寄附金	1,000	76,000	76,000	0	0	75,000
歳入合計		6,932,516,000	6,932,563,821	6,932,563,821	0	0	47,821

歳　出

（単位　円）

款	項	予算現額	支出済額	翌年度繰越額	不用額	予算現額と支出済額との比較
1　議会費		4,475,000	1,937,598	0	2,537,402	2,537,402
	1　議会費	4,475,000	1,937,598	0	2,537,402	2,537,402
2　総務費		609,932,000	540,294,842	0	69,637,158	69,637,158
	1　総務管理費	608,700,000	539,446,331	0	69,253,669	69,253,669
	2　選挙費	126,000	63,000	0	63,000	63,000
	3　監査委員費	1,106,000	785,511	0	320,489	320,489
3　民生費		5,332,572,000	5,332,572,000	0	0	0
	1　社会福祉費	5,332,572,000	5,332,572,000	0	0	0
4　公債費		15,000	0	0	15,000	15,000
	1　公債費	15,000	0	0	15,000	15,000
5　諸支出金		975,522,000	975,480,190	0	41,810	41,810
	1　基金費	975,522,000	975,480,190	0	41,810	41,810
6　予備費		10,000,000	0	0	10,000,000	10,000,000
	1　予備費	10,000,000	0	0	10,000,000	10,000,000
歳出合計		6,932,516,000	6,850,284,630	0	82,231,370	82,231,370

歳入歳出差引残額　　82,279,191　円

令和　元年　１１月　２２日　提出

東京都後期高齢者医療広域連合長　山　﨑　孝　明

平成３０年度　東京都後期高齢者医療広域連合後期高齢者医療特別会計歳入歳出決算書

歳　入

(単位　円)

款	項	予算現額	調定額	収入済額	不納欠損額	収入未済額	予算現額と収入済額との比較
1 区市町村支出金		277,392,406,000	276,940,999,858	276,940,999,858	0	0	△451,406,142
	1 区市町村負担金	277,392,406,000	276,940,999,858	276,940,999,858	0	0	△451,406,142
2 国庫支出金		356,005,724,000	375,448,260,823	375,448,260,823	0	0	19,442,536,823
	1 国庫負担金	298,510,990,000	312,668,137,797	312,668,137,797	0	0	14,157,147,797
	2 国庫補助金	57,494,734,000	62,780,123,026	62,780,123,026	0	0	5,285,389,026
3 都支出金		105,254,188,000	105,041,002,173	105,041,002,173	0	0	△213,185,827
	1 都負担金	103,518,329,000	103,505,103,173	103,505,103,173	0	0	△13,225,827
	2 都補助金	1,735,859,000	1,535,899,000	1,535,899,000	0	0	△199,960,000
4 支払基金交付金		585,346,919,000	577,407,807,525	577,407,807,525	0	0	△7,939,111,475
	1 支払基金交付金	585,346,919,000	577,407,807,525	577,407,807,525	0	0	△7,939,111,475
5 特別高額医療費共同事業交付金		482,018,000	462,435,484	462,435,484	0	0	△19,582,516
	1 特別高額医療費共同事業交付金	482,018,000	462,435,484	462,435,484	0	0	△19,582,516
6 財産収入		1,531,000	201,353	201,353	0	0	△1,329,647
	1 財産運用収入	1,531,000	201,353	201,353	0	0	△1,329,647
7 繰入金		13,582,252,000	13,582,252,000	13,582,252,000	0	0	0
	1 他会計繰入金	5,332,572,000	5,332,572,000	5,332,572,000	0	0	0
	2 基金繰入金	8,249,680,000	8,249,680,000	8,249,680,000	0	0	0
8 繰越金		35,325,982,000	35,325,982,696	35,325,982,696	0	0	696
	1 繰越金	35,325,982,000	35,325,982,696	35,325,982,696	0	0	696
9 諸収入		1,909,480,000	1,996,205,814	1,652,016,296	0	344,980,175	△257,463,704
	1 延滞金、過料及び加算金	3,000	37,655,644	5,064,709	0	32,590,935	5,061,709
	2 預金利子	5,280,000	6,083,672	6,083,672	0	0	803,672
	3 雑入	1,904,197,000	1,952,466,498	1,640,867,915	0	312,389,240	△263,329,085
歳入合計		1,375,300,500,000	1,386,205,147,726	1,385,860,958,208	0	344,980,175	10,560,458,208

歳　出

(単位　円)

款	項	予算現額	支出済額	翌年度繰越額	不用額	予算現額と支出済額との比較
1 総務費		5,095,542,000	4,522,759,396	0	572,782,604	572,782,604
	1 総務管理費	5,070,034,000	4,504,989,482	0	565,044,518	565,044,518
	2 徴収費	25,508,000	17,769,914	0	7,738,086	7,738,086
2 保険給付費		1,328,962,774,000	1,301,490,139,408	0	27,472,634,592	27,472,634,592
	1 療養諸費	1,328,962,774,000	1,301,490,139,408	0	27,472,634,592	27,472,634,592
3 特別高額医療費共同事業拠出金		482,868,000	465,645,653	0	17,222,347	17,222,347
	1 特別高額医療費共同事業拠出金	482,868,000	465,645,653	0	17,222,347	17,222,347
4 保健事業費		5,841,201,000	5,032,559,693	0	808,641,307	808,641,307
	1 保健事業費	5,841,201,000	5,032,559,693	0	808,641,307	808,641,307
5 基金積立金		11,655,352,000	11,654,022,054	0	1,329,946	1,329,946
	1 基金積立金	11,655,352,000	11,654,022,054	0	1,329,946	1,329,946
6 公債費		21,453,000	0	0	21,453,000	21,453,000
	1 公債費	21,453,000	0	0	21,453,000	21,453,000
7 諸支出金		23,141,310,000	23,080,433,768	0	60,876,232	60,876,232
	1 償還金及び還付加算金	22,205,935,000	22,145,058,926	0	60,876,074	60,876,074
	2 繰出金	935,375,000	935,374,842	0	158	158
8 予備費		100,000,000	0	0	100,000,000	100,000,000
	1 予備費	100,000,000	0	0	100,000,000	100,000,000
歳出合計		1,375,300,500,000	1,346,245,559,972	0	29,054,940,028	29,054,940,028

歳入歳出差引残額　39,615,398,236　円

令和　元年　１１月　２２日　提出

東京都後期高齢者医療広域連合長　山　﨑　孝　明

平成30年度東京都後期高齢者医療広域連合
各会計歳入歳出決算事項別明細書

平成３０年度　東京都後期高齢者医療広域連合一般会計歳入歳出決算事項別明細書

歳　　入

(単位　円)

款項目	予算現額 当初予算額	補正予算額	継続費及び繰越事業費繰越財源充当額	計	節 区分	節 金額	調定額	収入済額	不納欠損額	収入未済額	備考
1 分担金及び負担金	4,396,987,000	△20,000,000	0	4,376,987,000			4,376,987,000	4,376,987,000	0	0	平成３０年第６号、第１１号広域連合議会議決
1 負担金	4,396,987,000	△20,000,000	0	4,376,987,000			4,376,987,000	4,376,987,000	0	0	
1 事務費負担金	4,396,987,000	△20,000,000	0	4,376,987,000			4,376,987,000	4,376,987,000	0	0	
					1 事務費負担金	4,376,987,000	4,376,987,000	4,376,987,000	0	0	
2 財産収入	61,000	0	0	61,000			20,143	20,143	0	0	平成３０年第６号広域連合議会議決
1 財産運用収入	61,000	0	0	61,000			20,143	20,143	0	0	
1 利子及び配当金	61,000	0	0	61,000			20,143	20,143	0	0	
					1 財政調整基金運用収入	61,000	20,143	20,143	0	0	
3 繰越金	10,000,000	60,086,000	0	70,086,000			70,085,205	70,085,205	0	0	平成３０年第６号、第１１号広域連合議会議決
1 繰越金	10,000,000	60,086,000	0	70,086,000			70,085,205	70,085,205	0	0	
1 繰越金	10,000,000	60,086,000	0	70,086,000			70,085,205	70,085,205	0	0	
					1 繰越金	70,086,000	70,085,205	70,085,205	0	0	
4 諸収入	6,000	0	0	6,000			20,631	20,631	0	0	平成３０年第６号広域連合議会議決
1 預金利子	3,000	0	0	3,000			2,342	2,342	0	0	
1 預金利子	3,000	0	0	3,000			2,342	2,342	0	0	
					1 預金利子	3,000	2,342	2,342	0	0	
2 雑入	3,000	0	0	3,000			18,289	18,289	0	0	
1 雑入	3,000	0	0	3,000			18,289	18,289	0	0	
					1 雑入	3,000	18,289	18,289	0	0	
5 繰入金	1,550,000,000	935,375,000	0	2,485,375,000			2,485,374,842	2,485,374,842	0	0	平成３０年第６号、第１１号広域連合議会議決
1 基金繰入金	1,550,000,000	0	0	1,550,000,000			1,550,000,000	1,550,000,000	0	0	
1 財政調整基金繰入金	1,550,000,000	0	0	1,550,000,000			1,550,000,000	1,550,000,000	0	0	
					1 財政調整基金繰入金	1,550,000,000	1,550,000,000	1,550,000,000	0	0	
2 他会計繰入金	0	935,375,000	0	935,375,000			935,374,842	935,374,842	0	0	

歳　入

(単位　円)

款	項	目	予算現額 当初予算額	補正予算額	継続費及び繰越事業費繰越財源充当額	計	節 区分	節 金額	調定額	収入済額	不納欠損額	収入未済額	備考
		1 後期高齢者医療特別会計繰入金	0	935,375,000	0	935,375,000			935,374,842	935,374,842	0	0	
							1 後期高齢者医療特別会計繰入金	935,375,000	935,374,842	935,374,842	0	0	
6 寄附金			1,000	0	0	1,000			76,000	76,000	0	0	平成３０年第６号広域連合議会議決
	1 寄附金		1,000	0	0	1,000			76,000	76,000	0	0	
		1 一般寄附金	1,000	0	0	1,000			76,000	76,000	0	0	
							1 一般寄附金	1,000	76,000	76,000	0	0	
歳入合計			5,957,055,000	975,461,000	0	6,932,516,000			6,932,563,821	6,932,563,821	0	0	

歳　出

（単位　円）

款	項	目	予算現額 当初予算額	補正予算額	継続費及び繰越事業費繰越額	予備費支出及び流用増減	計	節 区分	節 金額	支出済額	翌年度繰越額 継続費逓次繰越	繰越明許費	事故繰越し	不用額	備考
1		議会費	4,475,000	0	0	0	4,475,000			1,937,598	0	0	0	2,537,402	平成３０年第６号広域連合議会議決
	1	議会費	4,475,000	0	0	0	4,475,000			1,937,598	0	0	0	2,537,402	
		1 議会費	4,475,000	0	0	0	4,475,000			1,937,598	0	0	0	2,537,402	
								1 報酬	1,287,000	809,000	0	0	0	478,000	
								9 旅費	1,744,000	801,000	0	0	0	943,000	
								11 需用費	619,000	154,648	0	0	0	464,352	
								13 委託料	598,000	157,950	0	0	0	440,050	
								14 使用料及び賃借料	227,000	15,000	0	0	0	212,000	
2		総務費	609,932,000	0	0	0	609,932,000			540,294,842	0	0	0	69,637,158	平成３０年第６号広域連合議会議決
	1	総務管理費	608,700,000	0	0	0	608,700,000			539,446,331	0	0	0	69,253,669	
		1 一般管理費	296,013,000	0	0	0	296,013,000			271,281,164	0	0	0	24,731,836	
								1 報酬	56,000	0	0	0	0	56,000	
								2 給料	91,459,000	91,273,200	0	0	0	185,800	
								3 職員手当等	96,180,000	84,328,965	0	0	0	11,851,035	
								4 共済費	39,392,000	31,602,804	0	0	0	7,789,196	
								5 災害補償費	1,000	0	0	0	0	1,000	
								8 報償費	417,000	275,400	0	0	0	141,600	
								9 旅費	683,000	293,853	0	0	0	389,147	
								10 交際費	20,000	0	0	0	0	20,000	
								11 需用費	5,845,000	4,494,500	0	0	0	1,350,500	
								12 役務費	2,600,000	1,989,307	0	0	0	610,693	
								13 委託料	16,655,000	15,189,492	0	0	0	1,465,508	
								14 使用料及び賃借料	3,404,000	3,074,668	0	0	0	329,332	
								15 工事請負費	745,000	624,672	0	0	0	120,328	

歳　出

(単位　円)

款	項	目	予算現額 当初予算額	補正予算額	継続費及び繰越事業費繰越額	予備費支出及び流用増減	計	節 区分	節 金額	支出済額	翌年度繰越額 継続費逓次繰越	繰越明許費	事故繰越し	不用額	備考
								18備品購入費	392,000	0	0	0	0	392,000	
								19負担金補助及び交付金	38,163,000	38,134,303	0	0	0	28,697	
								22補償補填及び賠償金	1,000	0	0	0	0	1,000	
	2	企画財政費	2,660,000	0	0	0	2,660,000			2,014,380	0	0	0	645,620	
								11需用費	947,000	305,100	0	0	0	641,900	
								12役務費	3,000	0	0	0	0	3,000	
								13委託料	1,640,000	1,639,980	0	0	0	20	
								14使用料及び賃借料	20,000	19,300	0	0	0	700	
								19負担金補助及び交付金	50,000	50,000	0	0	0	0	
	3	会計管理費	88,084,000	0	0	0	88,084,000			74,221,727	0	0	0	13,862,273	
								11需用費	120,000	99,468	0	0	0	20,532	
								12役務費	87,446,000	73,643,393	0	0	0	13,802,607	
								13委託料	478,000	456,840	0	0	0	21,160	
								19負担金補助及び交付金	40,000	22,026	0	0	0	17,974	
	4	情報政策費	221,943,000	0	0	0	221,943,000			191,929,060	0	0	0	30,013,940	
								1報酬	336,000	188,000	0	0	0	148,000	
								9旅費	90,000	50,000	0	0	0	40,000	
								11需用費	639,000	69,249	0	0	0	569,751	
								12役務費	1,291,000	1,214,676	0	0	0	76,324	
								13委託料	196,645,000	174,776,018	0	0	0	21,868,982	
								14使用料及び賃借料	22,942,000	15,631,117	0	0	0	7,310,883	
	2	選挙費	126,000	0	0	0	126,000			63,000	0	0	0	63,000	
	1	選挙費	126,000	0	0	0	126,000			63,000	0	0	0	63,000	
								1報酬	86,000	43,000	0	0	0	43,000	

歳　出

（単位　円）

款	項	目	予算現額 当初予算額	補正予算額	継続費及び繰越事業費繰越額	予備費支出及び流用増減	計	節 区分	節 金額	支出済額	翌年度繰越額 継続費逓次繰越	繰越明許費	事故繰越し	不用額	備考
								9 旅費	40,000	20,000	0	0	0	20,000	
	3 監査委員費		1,106,000	0	0	0	1,106,000			785,511	0	0	0	320,489	
		1 監査費	1,106,000	0	0	0	1,106,000			785,511	0	0	0	320,489	
								1 報酬	764,000	539,000	0	0	0	225,000	
								9 旅費	265,000	170,000	0	0	0	95,000	
								11 需用費	46,000	45,511	0	0	0	489	
								19 負担金補助及び交付金	31,000	31,000	0	0	0	0	
3 民生費			5,332,572,000	0	0	0	5,332,572,000			5,332,572,000	0	0	0	0	平成３０年第６号広域連合議会議決
	1 社会福祉費		5,332,572,000	0	0	0	5,332,572,000			5,332,572,000	0	0	0	0	
		1 老人福祉費	5,332,572,000	0	0	0	5,332,572,000			5,332,572,000	0	0	0	0	
								28 繰出金	5,332,572,000	5,332,572,000	0	0	0	0	
4 公債費			15,000	0	0	0	15,000			0	0	0	0	15,000	平成３０年第６号広域連合議会議決
	1 公債費		15,000	0	0	0	15,000			0	0	0	0	15,000	
		1 利子	15,000	0	0	0	15,000			0	0	0	0	15,000	
								23 償還金利子及び割引料	15,000	0	0	0	0	15,000	
5 諸支出金			61,000	975,461,000	0	0	975,522,000			975,480,190	0	0	0	41,810	平成３０年第６号、第１１号広域連合議会議決
	1 基金費		61,000	975,461,000	0	0	975,522,000			975,480,190	0	0	0	41,810	
		1 財政調整基金積立金	61,000	975,461,000	0	0	975,522,000			975,480,190	0	0	0	41,810	
								25 積立金	975,522,000	975,480,190	0	0	0	41,810	
6 予備費			10,000,000	0	0	0	10,000,000			0	0	0	0	10,000,000	平成３０年第６号広域連合議会議決
	1 予備費		10,000,000	0	0	0	10,000,000			0	0	0	0	10,000,000	
		1 予備費	10,000,000	0	0	0	10,000,000			0	0	0	0	10,000,000	
歳出合計			5,957,055,000	975,461,000	0	0	6,932,516,000			6,850,284,630	0	0	0	82,231,370	

平成３０年度　東京都後期高齢者医療広域連合後期高齢者医療特別会計歳入歳出決算事項別明細書

歳　入

款	項	目	予算現額 当初予算額	補正予算額	継続費及び繰越事業費繰越財源充当額	計	節 区分	節 金額	調定額	収入済額	不納欠損額	収入未済額	備考
1 区市町村支出金			274,778,946,000	2,613,460,000	0	277,392,406,000			276,940,999,858	276,940,999,858	0	0	平成３０年第７号、第１２号広域連合議会議決 平成３１年第３号広域連合議会議決
	1 区市町村負担金		274,778,946,000	2,613,460,000	0	277,392,406,000			276,940,999,858	276,940,999,858	0	0	
		1 保険料等負担金	177,282,616,000	3,828,992,000	0	181,111,608,000			180,660,201,818	180,660,201,818	0	0	
							1 保険料等負担金	181,111,608,000	180,660,201,818	180,660,201,818	0	0	
		2 療養給付費負担金	97,496,330,000	△1,215,532,000	0	96,280,798,000			96,280,798,040	96,280,798,040	0	0	
							1 療養給付費負担金	96,280,798,000	96,280,798,040	96,280,798,040	0	0	
2 国庫支出金			357,146,329,000	△1,140,605,000	0	356,005,724,000			375,448,260,823	375,448,260,823	0	0	平成３０年第７号広域連合議会議決 平成３１年第３号広域連合議会議決
	1 国庫負担金		298,567,985,000	△56,995,000	0	298,510,990,000			312,668,137,797	312,668,137,797	0	0	
		1 療養給付費負担金	292,488,991,000	0	0	292,488,991,000			306,559,610,187	306,559,610,187	0	0	
							1 療養給付費負担金	292,488,991,000	306,559,610,187	306,559,610,187	0	0	
		2 高額医療費負担金	6,078,994,000	△56,995,000	0	6,021,999,000			6,108,527,610	6,108,527,610	0	0	
							1 高額医療費負担金	6,021,999,000	6,108,527,610	6,108,527,610	0	0	
	2 国庫補助金		58,578,344,000	△1,083,610,000	0	57,494,734,000			62,780,123,026	62,780,123,026	0	0	
		1 財政調整交付金	52,179,762,000	74,571,000	0	52,254,333,000			57,060,596,000	57,060,596,000	0	0	
							1 財政調整交付金	52,254,333,000	57,060,596,000	57,060,596,000	0	0	
		2 健康診査補助金	1,813,320,000	△1,125,121,000	0	688,199,000			698,857,000	698,857,000	0	0	
							1 健康診査補助金	688,199,000	698,857,000	698,857,000	0	0	
		3 特別高額医療費共同事業補助金	95,551,000	3,390,000	0	98,941,000			98,941,390	98,941,390	0	0	
							1 特別高額医療費共同事業補助金	98,941,000	98,941,390	98,941,390	0	0	
		4 医療費適正化等推進事業補助金	29,748,000	5,413,000	0	35,161,000			90,570,000	90,570,000	0	0	
							1 医療費適正化等推進事業補助金	35,161,000	90,570,000	90,570,000	0	0	

歳　入

（単位　円）

款	項	目	予算現額 当初予算額	補正予算額	継続費及び繰越事業費繰越財源充当額	計	節 区分	節 金額	調定額	収入済額	不納欠損額	収入未済額	備考
		5 高齢者医療制度円滑運営臨時特例交付金	4,459,963,000	△54,044,000	0	4,405,919,000			4,652,420,636	4,652,420,636	0	0	
							1 高齢者医療制度円滑運営臨時特例交付金	4,405,919,000	4,652,420,636	4,652,420,636	0	0	
		6 災害臨時特例補助金	0	12,181,000	0	12,181,000			12,181,000	12,181,000	0	0	
							1 災害臨時特例補助金	12,181,000	12,181,000	12,181,000	0	0	
		7 高齢者医療制度円滑運営事業費補助金	0	0	0	0			166,557,000	166,557,000	0	0	
							1 高齢者医療制度円滑運営事業費補助金	0	166,557,000	166,557,000	0	0	
3		都支出金	105,388,644,000	△134,456,000	0	105,254,188,000			105,041,002,173	105,041,002,173	0	0	平成３０年第７号広域連合議会議決 平成３１年第３号広域連合議会議決
	1	都負担金	103,575,324,000	△56,995,000	0	103,518,329,000			103,505,103,173	103,505,103,173	0	0	
		1 療養給付費負担金	97,496,330,000	0	0	97,496,330,000			97,396,575,563	97,396,575,563	0	0	
							1 療養給付費負担金	97,496,330,000	97,396,575,563	97,396,575,563	0	0	
		2 高額医療費負担金	6,078,994,000	△56,995,000	0	6,021,999,000			6,108,527,610	6,108,527,610	0	0	
							1 高額医療費負担金	6,021,999,000	6,108,527,610	6,108,527,610	0	0	
	2	都補助金	1,813,320,000	△77,461,000	0	1,735,859,000			1,535,899,000	1,535,899,000	0	0	
		1 健康診査補助金	1,813,320,000	△77,461,000	0	1,735,859,000			1,535,899,000	1,535,899,000	0	0	
							1 健康診査補助金	1,735,859,000	1,535,899,000	1,535,899,000	0	0	
4		支払基金交付金	589,075,669,000	△3,728,750,000	0	585,346,919,000			577,407,807,525	577,407,807,525	0	0	平成３０年第７号、第１２号広域連合議会議決
	1	支払基金交付金	589,075,669,000	△3,728,750,000	0	585,346,919,000			577,407,807,525	577,407,807,525	0	0	
		1 後期高齢者交付金	589,075,669,000	△3,728,750,000	0	585,346,919,000			577,407,807,525	577,407,807,525	0	0	
							1 後期高齢者交付金	585,346,919,000	577,407,807,525	577,407,807,525	0	0	
5		特別高額医療費共同事業交付金	502,083,000	△20,065,000	0	482,018,000			462,435,484	462,435,484	0	0	平成３０年第７号広域連合議会議決 平成３１年第３号広域連合議会議決
	1	特別高額医療費共同事業交付金	502,083,000	△20,065,000	0	482,018,000			462,435,484	462,435,484	0	0	

歳　入

(単位　円)

款	項	目	予算現額 当初予算額	補正予算額	継続費及び繰越事業費繰越財源充当額	計	節 区分	節 金額	調定額	収入済額	不納欠損額	収入未済額	備考
		1 特別高額医療費共同事業交付金	502,083,000	△20,065,000	0	482,018,000			462,435,484	462,435,484	0	0	
							1 特別高額医療費共同事業交付金	482,018,000	462,435,484	462,435,484	0	0	
6 財産収入			1,531,000	0	0	1,531,000			201,353	201,353	0	0	平成３０年第７号広域連合議会議決
	1 財産運用収入		1,531,000	0	0	1,531,000			201,353	201,353	0	0	
		1 利子及び配当金	1,531,000	0	0	1,531,000			201,353	201,353	0	0	
							1 調整基金運用収入	1,531,000	201,353	201,353	0	0	
7 繰入金			14,332,572,000	△750,320,000	0	13,582,252,000			13,582,252,000	13,582,252,000	0	0	平成３０年第７号広域連合議会議決 平成３１年第３号広域連合議会議決
	1 他会計繰入金		5,332,572,000	0	0	5,332,572,000			5,332,572,000	5,332,572,000	0	0	
		1 一般会計繰入金	5,332,572,000	0	0	5,332,572,000			5,332,572,000	5,332,572,000	0	0	
							1 事務費繰入金	5,332,572,000	5,332,572,000	5,332,572,000	0	0	
	2 基金繰入金		9,000,000,000	△750,320,000	0	8,249,680,000			8,249,680,000	8,249,680,000	0	0	
		1 調整基金繰入金	9,000,000,000	△750,320,000	0	8,249,680,000			8,249,680,000	8,249,680,000	0	0	
							1 調整基金繰入金	8,249,680,000	8,249,680,000	8,249,680,000	0	0	
8 繰越金			1,000,000	35,324,982,000	0	35,325,982,000			35,325,982,696	35,325,982,696	0	0	平成３０年第７号、第１２号広域連合議会議決
	1 繰越金		1,000,000	35,324,982,000	0	35,325,982,000			35,325,982,696	35,325,982,696	0	0	
		1 繰越金	1,000,000	35,324,982,000	0	35,325,982,000			35,325,982,696	35,325,982,696	0	0	
							1 繰越金	35,325,982,000	35,325,982,696	35,325,982,696	0	0	
9 諸収入			1,562,748,000	346,732,000	0	1,909,480,000			1,996,205,814	1,652,016,296	0	344,980,175	平成３０年第７号、第１２号広域連合議会議決 平成３１年第３号広域連合議会議決 還付未済額　790,657円
	1 延滞金、過料及び加算金		3,000	0	0	3,000			37,655,644	5,064,709	0	32,590,935	
		1 延滞金	1,000	0	0	1,000			0	0	0	0	
							1 延滞金	1,000	0	0	0	0	
		2 過料	1,000	0	0	1,000			0	0	0	0	

歳　入

(単位　円)

款	項	目	予算現額 当初予算額	補正予算額	継続費及び繰越事業費繰越財源充当額	計	節 区分	節 金額	調定額	収入済額	不納欠損額	収入未済額	備考
							1 過料	1,000	0	0	0	0	
		3 加算金	1,000	0	0	1,000			37,655,644	5,064,709	0	32,590,935	
							1 加算金	1,000	37,655,644	5,064,709	0	32,590,935	
	2 預金利子		5,280,000	0	0	5,280,000			6,083,672	6,083,672	0	0	
		1 預金利子	5,280,000	0	0	5,280,000			6,083,672	6,083,672	0	0	
							1 預金利子	5,280,000	6,083,672	6,083,672	0	0	
	3 雑入		1,557,465,000	346,732,000	0	1,904,197,000			1,952,466,498	1,640,867,915	0	312,389,240	還付未済額　790,657円
		1 第三者納付金	1,459,675,000	0	0	1,459,675,000			989,441,052	966,589,849	0	22,851,203	
							1 第三者納付金	1,459,675,000	989,441,052	966,589,849	0	22,851,203	
		2 返納金	95,652,000	0	0	95,652,000			552,235,492	263,500,206	0	289,525,943	還付未済額　790,657円
							1 返納金	95,652,000	552,235,492	263,500,206	0	289,525,943	還付未済額　790,657円
		3 雑入	2,138,000	239,565,000	0	241,703,000			303,622,920	303,610,826	0	12,094	
							1 雑入	241,703,000	303,622,920	303,610,826	0	12,094	
		4 過年度収入	0	107,167,000	0	107,167,000			107,167,034	107,167,034	0	0	
							1 過年度収入	107,167,000	107,167,034	107,167,034	0	0	
歳入合計			1,342,789,522,000	32,510,978,000	0	1,375,300,500,000			1,386,205,147,726	1,385,860,958,208	0	344,980,175	

歳　出

款	項	目	予算現額 当初予算額	補正予算額	継続費及び繰越事業費繰越額	予備費支出及び流用増減	計	節 区分	節 金額	支出済額	翌年度繰越額 継続費逓次繰越	繰越明許費	事故繰越し	不用額	備考
1		総務費	5,086,950,000	8,592,000	0	0	5,095,542,000			4,522,759,396	0	0	0	572,782,604	平成３０年第７号広域連合議会議決 平成３１年第３号広域連合議会議決
	1	総務管理費	5,070,034,000	0	0	0	5,070,034,000			4,504,989,482	0	0	0	565,044,518	
		1 一般管理費	5,070,034,000	0	0	0	5,070,034,000			4,504,989,482	0	0	0	565,044,518	
								2 給料	166,279,000	159,930,000	0	0	0	6,349,000	
								3 職員手当等	176,602,000	140,804,567	0	0	0	35,797,433	
								4 共済費	76,109,000	59,824,363	0	0	0	16,284,637	
								7 賃金	5,040,000	4,885,338	0	0	0	154,662	
								8 報償費	512,000	327,000	0	0	0	185,000	
								9 旅費	515,000	272,132	0	0	0	242,868	
								11 需用費	3,462,000	2,724,079	0	0	0	737,921	
								12 役務費	257,256,000	237,285,521	0	0	0	19,970,479	
								13 委託料	4,103,314,000	3,688,519,932	0	0	0	414,794,068	
								14 使用料及び賃借料	161,834,000	105,494,309	0	0	0	56,339,691	
								19 負担金補助及び交付金	119,111,000	104,922,241	0	0	0	14,188,759	
	2	徴収費	16,916,000	8,592,000	0	0	25,508,000			17,769,914	0	0	0	7,738,086	
		1 徴収費	16,916,000	8,592,000	0	0	25,508,000			17,769,914	0	0	0	7,738,086	
								8 報償費	18,000	18,000	0	0	0	0	
								12 役務費	1,710,000	1,529,025	0	0	0	180,975	
								13 委託料	11,188,000	8,640,000	0	0	0	2,548,000	
								19 負担金補助及び交付金	12,592,000	7,582,889	0	0	0	5,009,111	
2		保険給付費	1,328,904,574,000	58,200,000	0	0	1,328,962,774,000			1,301,490,139,408	0	0	0	27,472,634,592	平成３０年第７号、第１２号 広域連合議会議決 平成３１年第３号広域連合議会議決
	1	療養諸費	1,328,904,574,000	58,200,000	0	0	1,328,962,774,000			1,301,490,139,408	0	0	0	27,472,634,592	
		1 療養給付費等	1,328,904,574,000	58,200,000	0	0	1,328,962,774,000			1,301,490,139,408	0	0	0	27,472,634,592	

（単位　円）

歳　出

（単位　円）

款	項	目	予算現額 当初予算額	補正予算額	継続費及び繰越事業費繰越額	予備費支出及び流用増減	計	節 区分	節 金額	支出済額	翌年度繰越額 継続費逓次繰越	繰越明許費	事故繰越し	不用額	備考
								13委託料	3,111,544,000	3,097,858,272	0	0	0	13,685,728	
								19負担金補助及び交付金	1,325,851,230,000	1,298,392,281,136	0	0	0	27,458,948,864	
3		特別高額医療費共同事業拠出金	502,933,000	△20,065,000	0	0	482,868,000			465,645,653	0	0	0	17,222,347	平成３０年第７号広域連合議会議決 平成３１年第３号広域連合議会議決
	1	特別高額医療費共同事業拠出金	502,933,000	△20,065,000	0	0	482,868,000			465,645,653	0	0	0	17,222,347	
		1 特別高額医療費共同事業拠出金	502,083,000	△20,065,000	0	0	482,018,000			464,910,327	0	0	0	17,107,673	
								19負担金補助及び交付金	482,018,000	464,910,327	0	0	0	17,107,673	
		2 特別高額医療費共同事業事務費拠出金	850,000	0	0	0	850,000			735,326	0	0	0	114,674	
								19負担金補助及び交付金	850,000	735,326	0	0	0	114,674	
4		保健事業費	5,607,943,000	233,258,000	0	0	5,841,201,000			5,032,559,693	0	0	0	808,641,307	平成３０年第７号広域連合議会議決 平成３１年第３号広域連合議会議決
	1	保健事業費	5,607,943,000	233,258,000	0	0	5,841,201,000			5,032,559,693	0	0	0	808,641,307	
		1 保健事業費	5,607,943,000	233,258,000	0	0	5,841,201,000			5,032,559,693	0	0	0	808,641,307	
								11需用費	131,000	106,272	0	0	0	24,728	
								13委託料	5,389,749,000	4,726,949,060	0	0	0	662,799,940	
								19負担金補助及び交付金	451,321,000	305,504,361	0	0	0	145,816,639	
5		基金積立金	2,562,330,000	9,093,022,000	0	0	11,655,352,000			11,654,022,054	0	0	0	1,329,946	平成３０年第７号、第１２号 広域連合議会議決
	1	基金積立金	2,562,330,000	9,093,022,000	0	0	11,655,352,000			11,654,022,054	0	0	0	1,329,946	
		1 調整基金積立金	2,562,330,000	9,093,022,000	0	0	11,655,352,000			11,654,022,054	0	0	0	1,329,946	
								25積立金	11,655,352,000	11,654,022,054	0	0	0	1,329,946	
6		公債費	21,453,000	0	0	0	21,453,000			0	0	0	0	21,453,000	平成３０年第７号広域連合議会議決
	1	公債費	21,453,000	0	0	0	21,453,000			0	0	0	0	21,453,000	
		1 利子	21,453,000	0	0	0	21,453,000			0	0	0	0	21,453,000	
								23償還金利子及び割引料	21,453,000	0	0	0	0	21,453,000	

歳　出

(単位　円)

款項目	予算現額 当初予算額	補正予算額	継続費及び繰越事業費繰越額	予備費支出及び流用増減	計	節 区分	節 金額	支出済額	翌年度繰越額 継続費逓次繰越	繰越明許費	事故繰越し	不用額	備考
7 諸支出金	3,339,000	23,137,971,000	0	0	23,141,310,000			23,080,433,768	0	0	0	60,876,232	平成３０年第７号、第１２号 広域連合議会議決 平成３１年第３号広域連合議会議決
1 償還金及び還付加算金	3,339,000	22,202,596,000	0	0	22,205,935,000			22,145,058,926	0	0	0	60,876,074	
1 還付加算金	2,000,000	0	0	0	2,000,000			572,700	0	0	0	1,427,300	
						23 償還金利子及び割引料	2,000,000	572,700	0	0	0	1,427,300	
2 区市町村負担金返還金	1,000,000	732,450,000	0	0	733,450,000			674,332,268	0	0	0	59,117,732	
						23 償還金利子及び割引料	733,450,000	674,332,268	0	0	0	59,117,732	
3 償還金	339,000	21,470,146,000	0	0	21,470,485,000			21,470,153,958	0	0	0	331,042	
						23 償還金利子及び割引料	21,470,485,000	21,470,153,958	0	0	0	331,042	
2 繰出金	0	935,375,000	0	0	935,375,000			935,374,842	0	0	0	158	
1 一般会計繰出金	0	935,375,000	0	0	935,375,000			935,374,842	0	0	0	158	
						28 繰出金	935,375,000	935,374,842	0	0	0	158	
8 予備費	100,000,000	0	0	0	100,000,000			0	0	0	0	100,000,000	平成３０年第７号広域連合議会議決
1 予備費	100,000,000	0	0	0	100,000,000			0	0	0	0	100,000,000	
1 予備費	100,000,000	0	0	0	100,000,000			0	0	0	0	100,000,000	
歳出合計	1,342,789,522,000	32,510,978,000	0	0	1,375,300,500,000			1,346,245,559,972	0	0	0	29,054,940,028	

平成30年度東京都後期高齢者医療広域連合
各会計実質収支に関する調書

実　質　収　支　に　関　す　る　調　書

（一般会計）

区分		金額
1　歳入総額		6,932,563,821 円
2　歳出総額		6,850,284,630
3　歳入歳出差引額		82,279,191
4　翌年度へ繰り越すべき財源	（1）　継続費逓次繰越額	0
	（2）　繰越明許費繰越額	0
	（3）　事故繰越し繰越額	0
	計	0
5　実質収支額		82,279,191
6　実質収支額のうち地方自治法第２３３条の２の規定による基金繰入額		0

実　質　収　支　に　関　す　る　調　書

（後期高齢者医療特別会計）

区分		金額
1　歳入総額		1,385,860,958,208 円
2　歳出総額		1;346,245,559,972
3　歳入歳出差引額		39,615,398,236
4　翌年度へ繰り越すべき財源	（1）　継続費逓次繰越額	0
	（2）　繰越明許費繰越額	0
	（3）　事故繰越し繰越額	0
	計	0
5　実質収支額		39,615,398,236
6　実質収支額のうち地方自治法第２３３条の２の規定による基金繰入額		0

平成30年度東京都後期高齢者医療広域連合
財　産　に　関　す　る　調　書

平成30年度　東京都後期高齢者医療

1 公 有 財 産

(1) 土地及び建物

区　　分	土　地　（　地　積　）			木　造　（　延	
	前年度末現在高	決算年度中増減高	決算年度末現在高	前年度末現在高	決算年度中増減高
	m²	m²	m²	m²	m²
――――	0	0	0	0	0
計	0	0	0	0	0

広域連合財産に関する調書

建物						
面積）	非木造（延面積）			延面積計		
決算年度末現在高	前年度末現在高	決算年度中増減高	決算年度末現在高	前年度末現在高	決算年度中増減高	決算年度末現在高
㎡	㎡	㎡	㎡	㎡	㎡	㎡
0	0	0	0	0	0	0
0	0	0	0	0	0	0

(2) 出資による権利

区　分	前年度末現在高	決算年度中増減高	決算年度末現在高
―	円 0	円 0	円 0

2 物 品

(注)取得価格100万円以上の物品

区　分	前年度末現在高	決算年度中増減高		決算年度末現在高
		増	減	
サ　ー　バ	1　点	0　点	0　点	1　点
合　計	1	0	0	1

3 債 権

区　分	前年度末現在高	決算年度中増減高	決算年度末現在高
―	円 0	円 0	円 0

4 基 金

種類	区分	前年度末現在高	決算年度中増減高		決算年度末現在高
			増	減	
東京都後期高齢者医療広域連合財政調整基金	現金	円 2,407,544,863	円 975,480,190	円 1,550,000,000	円 1,833,025,053
東京都後期高齢者医療広域連合後期高齢者医療特別会計調整基金	現金	18,499,965,428	11,654,022,054	8,249,680,000	21,904,307,482
合　計	現金	20,907,510,291	12,629,502,244	9,799,680,000	23,737,332,535

資料2

令和2・3年度東京都後期高齢者医療保険料率の算定案（概要）について

今後、国から示される診療報酬の改定等を見込んだ最終案が作成される。

特別対策なし（政令どおり）で算定した場合

	H30・31年度	**R2・3年度**	増減	増減率
均等割額	43,300円	**47,600円**	4,300円	9.9%
所得割率	8.80%	**9.82%**	1.02ﾎﾟｲﾝﾄ	11.6%
一人当たり平均保険料額	97,127円	**109,309円**	12,182円	12.5%

区市町村の一般財源を投入しない

算定案（4項目に一般財源を投入）

	H30・31年度	**R2・3年度**	増減	増減率
均等割額	43,300円	**44,200円**	900円	2.1%
所得割率	8.80%	**8.81%**	0.01ﾎﾟｲﾝﾄ	0.1%
一人当たり平均保険料額	97,127円	**101,254円**	4,127円	4.3%

次の特別対策を継続（経費は2か年分）

4項目の特別対策	**計211億円**	**区市町村負担金合計**
・葬祭事業	約82億円	**215億円（2か年分）**
・審査支払手数料	約66億円	
・財政安定化基金拠出金	0億円	
・保険料未収金補填	約63億円	
所得割額独自軽減	**約4億円**	

算定案算定時の設定条件

（1） 被保険者数は、令和2年度を「159.7万人」、令和3年度を「160.9万人」と推計した。

（2） 一人当たり医療給付費の伸び率は「0.33%」と推計した。

（3） 後期高齢者負担率は厚労省通知から「11.39%」と推計した。

（4） 調整交付金算定に用いる所得係数は「1.61」と推計した。このため、均等割額と所得割額の賦課割合は「38.31 ： 61.69」となる。

（5） 被保険者の所得の伸び率は、令和元年6月の確定賦課時点の保険料算定所得を踏まえ「−1.16%」とした。

（6） 国の保険料軽減特例については、現在公表されている見直し内容によった。

（7） 平成30・令和元年度の財政収支に係る剰余金を「150億円」と見込んだ。

（8） 区市町村の予定収納率を「98.30%」とした。

今後想定される保険料率の増減要因

（1） 一人当たり医療給付費の伸び

（2） 診療報酬の改定

（3） 国通知に基づく所得係数等の変更

（4） 保健事業と介護予防の一体的実施に伴う経費

令和元年12月　東京都後期高齢者医療広域連合資料から抜粋

令和２・３年度保険料率（算定案）と過去の保険料率等比較表

保険期間			平成２６・２７年度		平成２８・２９年度		平成３０・３１年度		令和２・３年度 算定案	
条　件			４項目特別対策と所得割額独自軽減策に 一般財源を投入（２年間実施）		４項目特別対策と所得割額独自軽減策に 一般財源を投入（２年間実施）		４項目特別対策と所得割額独自軽減策に 一般財源を投入（２年間実施）		４項目特別対策と所得割額独自軽減策に 一般財源を投入（２年間実施）	
保険料率			均等割額	所得割率	均等割額	所得割率	均等割額	所得割率	均等割額	所得割率
			42,200円	8.98%	42,400円	9.07%	43,300円	8.80%	44,200円	8.81%
前期比増減			2,100円	0.79ポイント	200円	0.09ポイント	900円	-0.27ポイント	900円	0.01ポイント
区市町村負担額 （２年分）			約２０４億円 【特別対策合計２０１億円＋所得割軽減約３．４億円】		約２０２億円 【特別対策合計１９９億円＋所得割軽減約３．４億円】		約２１１億円 【特別対策合計２０７億円＋所得割軽減約３．６億円】		約２１５億円 【特別対策合計２１１億円＋所得割軽減約４億円】	
平均保険料額			97,098円 （平成26年1月最終案）		95,492円 （平成28年1月最終案）		97,127円 （平成30年1月最終案）		101,254円	
対前期比			4.2%		-1.7%		1.7%		4.3%	
					平成２８年度	平成２９年度	平成３０年度	平成３１年度	令和２年度	令和３年度
収入別保険料額※1	単身	80万円	4,200円		4,200円	4,200円	4,300円	8,600円	13,200円（4,600円）	13,200円（4,600円）
	単身	168万円	6,300円		6,300円	10,400円	13,000円		16,500円（3,500円）	19,800円（6,800円）
	単身	173万円	25,500円		25,700円	31,100円	34,800円		35,300円（500円）	
	単身	211万円	59,800円		60,200円	76,000円	85,600円		86,400円（800円）	
	２人世帯	192.5万円	59,900円		60,300円	71,000円	78,000円		78,900円（900円）	
	２人世帯	211万円	68,200円		68,700円	84,400円	94,200円		95,200円（1,000円）	
保険料算入経費の構成図 （金額は２年分） 保険料に算入 一般財源で対応 ※医療給付費＝賦課総額－調整交付金交付調整分※2－健診事業			賦課総額　3,155億円 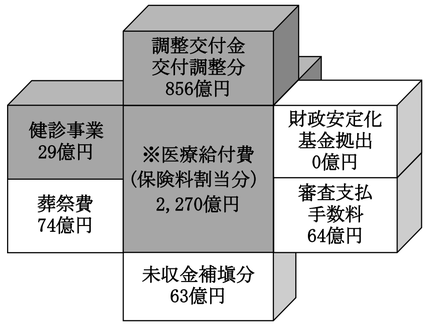		賦課総額　3,274億円 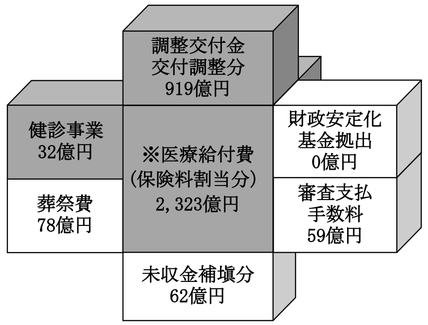		賦課総額　3,544億円 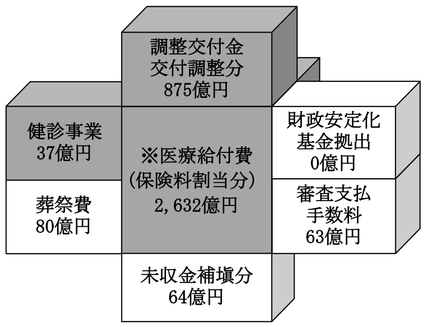		賦課総額　3,703億円 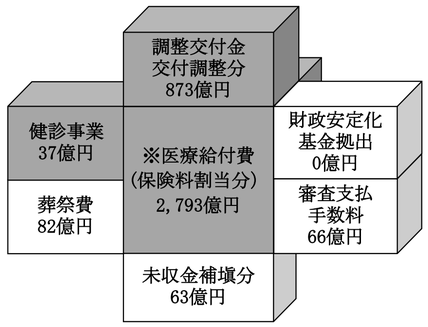	
賦課限度額			５７万円		５７万円		６２万円		６２万円	
限度額到達所得※3			5,878,000円		5,817,000円		6,554,000円		6,536,000円	
備　考			・財政安定化基金拠出金を除く特別対策３項目と所得割額軽減策に一般財源を投入することとした。 ・保険料抑制のため、財政安定化基金145億円を取り崩すこととした。		・財政安定化基金拠出金を除く特別対策３項目と所得割額軽減策に一般財源を投入することとした。 ・剰余金84億円のほか、保険料抑制のため、財政安定化基金145億円を充当することとした。		・財政安定化基金拠出金を除く特別対策３項目と所得割額軽減策に一般財源を投入することとした。 ・剰余金180億円を収入として計上することとした。		・財政安定化基金の残額が十分に見込めるため、財政安定化基金拠出金を除く特別対策３項目と所得割額軽減策に一般財源を投入する。 ・剰余金150億円を収入として計上する。	

※１：収入額は年金収入、２人世帯は、本人の年金収入と配偶者の収入80万円の場合を想定。（　）は対令和元年度比。
※２：調整交付金交付調整分とは、普通調整交付金の減額調整分を補填するため保険料算定経費となる分。
※３：賦課限度額に到達する賦課のもととなる所得金額。

令和元年12月　東京都後期高齢者医療広域連合資料から抜粋