

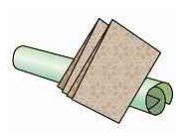
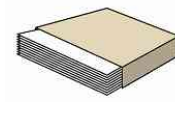


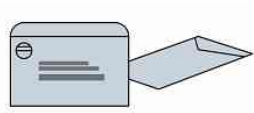


















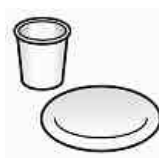

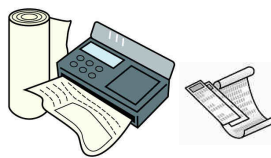

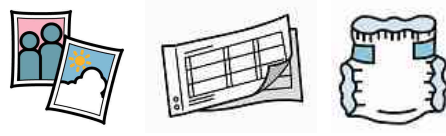




















| | | | | | | | | | | |
|---|---|---|---|---|---|---|--|--|---|---|
| Q 1 0 | 「雑がみ」には、どのような紙が含まれますか。 | | | | | | | | | |
| A 1 0 | <p>「雑がみ」とは、以下の紙のことをいいます。</p> <p>* 紙以外の素材（粘着テープ・シール・フィルム・金具など）は取り除いてください。</p> <table border="0" style="width: 100%;"> <tr> <td style="text-align: center; vertical-align: top;"> <p><u>紙箱・紙袋</u></p>  </td> <td style="text-align: center; vertical-align: top;"> <p><u>ティッシュ箱</u> (取り出し口のフィルムは、はがしてください)</p>  </td> <td style="text-align: center; vertical-align: top;"> <p><u>包装紙・台紙</u></p>  </td> <td style="text-align: center; vertical-align: top;"> <p><u>コピー用紙</u></p>  </td> </tr> <tr> <td style="text-align: center; vertical-align: top;"> <p><u>パンフレット、投げ込みチラシ</u></p>  </td> <td style="text-align: center; vertical-align: top;"> <p><u>ポスター・カレンダー</u> (金具は取り外してください)</p>  </td> <td style="text-align: center; vertical-align: top;"> <p><u>封筒</u> (窓のフィルムは、はがしてください。)</p>  </td> <td></td> </tr> </table> | <p><u>紙箱・紙袋</u></p>  | <p><u>ティッシュ箱</u> (取り出し口のフィルムは、はがしてください)</p>  | <p><u>包装紙・台紙</u></p>  | <p><u>コピー用紙</u></p>  | <p><u>パンフレット、投げ込みチラシ</u></p>  | <p><u>ポスター・カレンダー</u> (金具は取り外してください)</p>  | <p><u>封筒</u> (窓のフィルムは、はがしてください。)</p>  | | |
| <p><u>紙箱・紙袋</u></p>  | <p><u>ティッシュ箱</u> (取り出し口のフィルムは、はがしてください)</p>  | <p><u>包装紙・台紙</u></p>  | <p><u>コピー用紙</u></p>  | | | | | | | |
| <p><u>パンフレット、投げ込みチラシ</u></p>  | <p><u>ポスター・カレンダー</u> (金具は取り外してください)</p>  | <p><u>封筒</u> (窓のフィルムは、はがしてください。)</p>  | | | | | | | | |
| Q 1 1 | 雑がみは、古紙回収に出す際、どのように出せばいいですか | | | | | | | | | |
| A 1 1 | 雑誌と一緒に束ねて、紐でしばって出してください。雑誌がない場合は、パンフレット、つぶした箱などではさみ、紐でしばって出すか、紙袋に入れて紐でしばって出してください。 | | | | | | | | | |
| Q 1 2 | 古紙の回収に出せない紙はありますか | | | | | | | | | |
| A 1 2 | <p>古紙は回収後、集めたときの分類で圧縮梱包し、製紙工場へ運ばれ再び製品となります。再生品の原料とならない異物や再生困難な紙が混ざっていると再生品を作るうえで重大な障害が起こります。各家庭での正しい分別が大切です。ご協力よろしくお願いします。</p> <table border="0" style="width: 100%;"> <tr> <td style="text-align: center; vertical-align: top;"> <p><u>油や食品残さのついた紙</u> (ケーキやピザの箱で食品が付着したもの、油紙など)</p>  </td> <td style="text-align: center; vertical-align: top;"> <p><u>においのついた紙</u> (洗剤や線香の箱など)</p>  </td> <td style="text-align: center; vertical-align: top;"> <p><u>汚れのついた紙</u> (使用後のティッシュなど)</p>  </td> </tr> <tr> <td style="text-align: center; vertical-align: top;"> <p><u>粘着物のついた紙</u> (付せん、のり付き封筒など)</p>  </td> <td style="text-align: center; vertical-align: top;"> <p><u>防水加工された紙</u> (紙コップ、紙皿、コーティングされた包装紙など)</p>  </td> <td style="text-align: center; vertical-align: top;"> <p><u>ビニールコート紙</u> (圧着ハガキなど)</p>  </td> </tr> <tr> <td style="text-align: center; vertical-align: top;"> <p><u>感熱紙</u> (レシートなど)</p>  </td> <td style="text-align: center; vertical-align: top;"> <p><u>アルミコーティングされたもの</u> (小型の紙パック、お酒のパックなど)</p>  </td> <td style="text-align: center; vertical-align: top;"> <p><u>その他</u> (写真、カーボン紙、捺染紙、感光紙、紙おむつ、シュレッダーされた紙など)</p>  </td> </tr> </table> | <p><u>油や食品残さのついた紙</u> (ケーキやピザの箱で食品が付着したもの、油紙など)</p>  | <p><u>においのついた紙</u> (洗剤や線香の箱など)</p>  | <p><u>汚れのついた紙</u> (使用後のティッシュなど)</p>  | <p><u>粘着物のついた紙</u> (付せん、のり付き封筒など)</p>  | <p><u>防水加工された紙</u> (紙コップ、紙皿、コーティングされた包装紙など)</p>  | <p><u>ビニールコート紙</u> (圧着ハガキなど)</p>  | <p><u>感熱紙</u> (レシートなど)</p>  | <p><u>アルミコーティングされたもの</u> (小型の紙パック、お酒のパックなど)</p>  | <p><u>その他</u> (写真、カーボン紙、捺染紙、感光紙、紙おむつ、シュレッダーされた紙など)</p>  |
| <p><u>油や食品残さのついた紙</u> (ケーキやピザの箱で食品が付着したもの、油紙など)</p>  | <p><u>においのついた紙</u> (洗剤や線香の箱など)</p>  | <p><u>汚れのついた紙</u> (使用後のティッシュなど)</p>  | | | | | | | | |
| <p><u>粘着物のついた紙</u> (付せん、のり付き封筒など)</p>  | <p><u>防水加工された紙</u> (紙コップ、紙皿、コーティングされた包装紙など)</p>  | <p><u>ビニールコート紙</u> (圧着ハガキなど)</p>  | | | | | | | | |
| <p><u>感熱紙</u> (レシートなど)</p>  | <p><u>アルミコーティングされたもの</u> (小型の紙パック、お酒のパックなど)</p>  | <p><u>その他</u> (写真、カーボン紙、捺染紙、感光紙、紙おむつ、シュレッダーされた紙など)</p>  | | | | | | | | |